

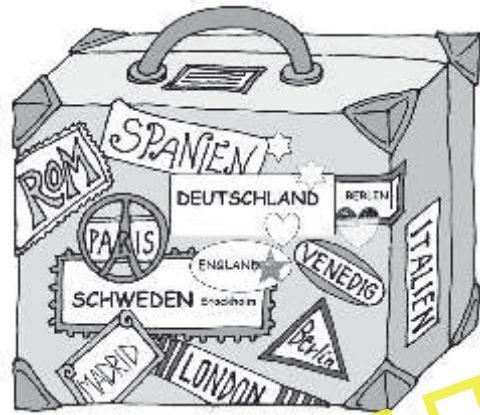
## Komm mit auf eine Lesereise durch Europa! – Stationen zur Übung der Lesefertigkeit und -fähigkeit

Teil II



Ein Beitrag von Sandra Kroll-Gabriel, Ingolstadt

Lesen öffnet uns die Welt. Doch bis es so weit ist, bis Kinder tatsächlich lesen können, ist es ein weiter Weg, denn das Lesenlernen ist ein anspruchsvoller Vorgang und muss immer wieder trainiert werden. Der folgende Beitrag liefert Ihnen Möglichkeiten zur Übung der Lesefertigkeit und Lesefähigkeit. Eingebettet in das motivierende Thema „Komm mit auf eine Lesereise durch Europa!“ trainieren die Schüler an sechs Stationen unterschiedliche Lesetechniken. Ganz nebenbei erfahren sie auf diese Weise auch viel Interessantes über die „bereisten“ Länder.



Pack den Koffer und komm mit!

### Das Wichtigste auf einen Blick

#### Aufbau der Unterrichtseinheit

Die Unterrichtseinheit umfasst eine Sequenz mit folgenden Phasen:

**Einsieg:** Wohin geht die Reise? – Ermitteln der Reiseziele anhand eines Leserätsels

**Übung:** Eine Lesereise durch Europa – Trainieren der Lesefertigkeit und Lesefähigkeit an Stationen

**Abschluss:** Jede Reise geht einmal zu Ende – Vorlesen eines Textes über Europa

**Dauer:** ca. 5 Unterrichtsstunden

**Klassen:** 3 und 4

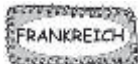
**Lernbereich:** Lesen

**Kompetenzen:** Lesestrategien kennen und anwenden; Gelesenes verstehen und umsetzen; adressatenbezogen vorlesen; aktiv zuhören

**Fachübergreifend:** Länder Europas (Sachunterricht)

M 4

Reiseziel Frankreich – beim Lesen Unterschiede finden



● **Aufgabe 1:** Vergleiche die Sätze. Welcher ist richtig? Markiere ihn farbig.

**Tip:** Immer ein Wort ist unterschiedlich. Schau dir in jedem Satz dieses Wort genau an.

Die Hauptstadt von **Frankreich** heißt Paris.  
 Die Hauptstadt von **Frankland** heißt Paris.  
 Die Hauptstadt von **Frankfurt** heißt Paris.



Frankreich ist ein Nachbarlund von Deutschland.  
 Frankreich ist ein Nachbarland von Deutschland.  
 Frankreich ist ein Nochbarland von Deutschland.

Das lange Weißnot heißt Baguette.  
 Das lange Weißbrat heißt Baguette.  
 Das lange Weißbrot heißt Baguette.



Kander lieben das Disneyland in Frankreich.  
 Rinder lieben das Disneyland in Frankreich.  
 Kinder lieben das Disneyland in Frankreich.



● **Aufgabe 1:** Vergleiche die Sätze. Welcher ist richtig? Markiere ihn farbig.

Die Hauptstadt von Frankreich heißt Paris. Hier steht der weltberühmte Eiffelbaum.  
 Die Hauptstadt von Frankreich heißt Paris. Hier steht der weltberühmte Eiffelstein.  
 Die Hauptstadt von Frankreich heißt Paris. Hier steht der weltberühmte Eiffelturm.



Frankreich ist eines der Nachbarländer von Deutschland.  
 Frankreich ist eines der Nochbarländer von Deutschland.  
 Frankreich ist eines der Nachbarländer von Deutschland.

Das französische Weißnot ist lang und knusprig und heißt Baguette.  
 Das französische Weißbrat ist lang und knusprig und heißt Baguette.  
 Das französische Weißbrot ist lang und knusprig und heißt Baguette.



Kander lieben das Disneyland, das es in der Nähe von Paris gibt.  
 Rinder lieben das Disneyland, das es in der Nähe von Paris gibt.  
 Kinder lieben das Disneyland, das es in der Nähe von Paris gibt.

## Teil II



- **Aufgabe 2:** In jedem Satz steckt ein Wort, das nicht dort hingehört. Streiche diese Stolperwörter durch und lies die Sätze einem Partner richtig vor.

- ① Stockholm ist die Hauptstadt Land von Schweden.

**Tipp:** Land



- ② Stockholm ist auf Hügel Inseln gebaut.

**Tipp:** Hügel

- ③ In Schweden bezahlen die Menschen mit einkaufen schwedischen Kronen.

**Tipp:** einkaufen

- ④ Die Flagge zeigt ein gelbes Kreuz rotes auf blauem Untergrund.

**Tipp:** rotes

- ⑤ In der schwedischen Natur gibt es Jäger viele Elche.

**Tipp:** Jäger



- ⑥ Die schwedische Landschaft Natur besteht aus vielen Seen, Bergen und Wäldern.

**Tipp:** Natur

- ⑦ Die Wintertage in Schweden Nacht sind sehr kalt und dunkel.

**Tipp:** Nacht

- **Aufgabe 2:** In jedem Satz steckt ein Wort, das nicht dort hingehört. Streiche diese Stolperwörter durch und lies die Sätze einem Partner richtig vor.

- ① Stockholm ist die Hauptstadt Land von Schweden.



- ② Stockholm ist auf Hügel Inseln gebaut.

- ③ In Schweden bezahlen die Menschen mit einkaufen schwedischen Kronen.

- ④ Die Flagge zeigt ein gelbes Kreuz rotes auf blauem Untergrund.

- ⑤ In der schwedischen Natur gibt es Jäger viele Elche.




- ⑥ Die schwedische Landschaft Natur besteht aus vielen Seen, Bergen und Wäldern.

- ⑦ Die Wintertage in Schweden Nacht sind sehr kalt und dunkel.

## M 9

## Reiseziel Deutschland – lesen und verstehen

## Teil II



- **Aufgabe 1:** Verbinde die Texte mit den passenden Bildern.

**Tipp:** In den Bildern findest du die wichtigsten Informationen.

- ① In Norddeutschland ist das Land flach, es gibt viele Ackerflächen.




- ② In Süddeutschland gibt es zahlreiche Berge.



- ③ In Deutschland leben fast 82 Millionen Menschen.



- ④ Berlin ist die Hauptstadt von Deutschland.



- **Aufgabe 1:** Verbinde die Texte mit den passenden Bildern.

- ① Die Landschaft in Deutschland ist sehr unterschiedlich. In Norddeutschland findet man Flachland mit vielen Ackerflächen.



- ② Es gibt auch Mittelgebirge und in Süddeutschland sogar sehr hohe Berge, die Alpen.



- ③ In Deutschland leben fast 82 Millionen Menschen. Das sind die meisten in einem europäischen Land.



- ④ Berlin ist die Hauptstadt von Deutschland. Hier steht das weltberühmte Brandenburger Tor.



## M 10

## Jede Reise geht zu Ende – lesen im Tandem

## Teil II



Du bist weit herumgekommen, hast viel gelesen und vieles über die einzelnen Länder erfahren.

Lies nun diesen Text einem Partner vor. Zusammen übt ihr noch einmal das genaue und flüssige Lesen und erfahrt Interessantes über Europa.

**Tipps:** Stelle dich auf das Lesetempo deines Partners ein. Du kannst beim Lesen mit dem Finger mitzeigen. Unter schwierige Wörter kannst du Silbenbögen malen.

## Was du über Europa wissen solltest

Europa ist einer der fünf Kontinente der Erde und besteht aus 45 Ländern. Seinen Namen bekam der Kontinent von der Königstochter Europa. Der Geschichte nach hat der griechische Gott Zeus sie in einen Stier verwandelt und auf einen Erdteil gesetzt. Dieser Erdteil trägt heute noch ihren Namen: Europa.



Das Klima und die Landschaften sind in den Ländern Europas sehr unterschiedlich. In manchen ist es meist warm wie in Italien oder Spanien. In anderen ist es kühl wie in Schweden.



Auch die Sprachen sind in den einzelnen Ländern verschieden. Deshalb lernen die Schüler Fremdsprachen in der Schule. Die meisten Europäer sprechen Englisch. So können sie sich gut mit Menschen aus anderen europäischen Ländern unterhalten.

Hast du schon einmal etwas von der Europäischen Union gehört? In diesem Bündnis haben sich viele Länder Europas zusammengeschlossen. Sie legen gemeinsam Gesetze fest, die für alle Länder und Menschen in Europa gelten. So ist es leichter, zusammenzuarbeiten, miteinander Handel zu treiben oder von einem Land ins andere umzuziehen.



Die meisten Länder Europas haben eine gemeinsame Währung: den Euro. Im Urlaub müssen deine Eltern deshalb kein Geld mehr umtauschen, sondern können fast überall mit Euro bezahlen.