

# UNTERRICHTS MATERIALIEN

Erdkunde

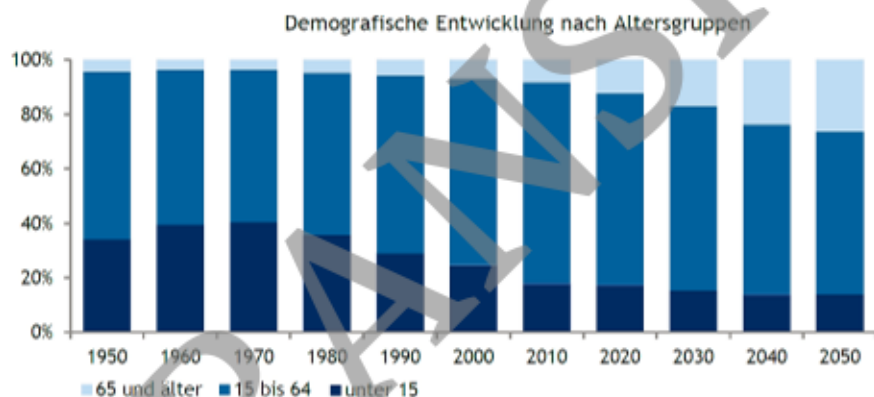


**Entwicklung durch Förderung der Elektromobilität?**

Chancen und Risiken für die chinesische Gesellschaft

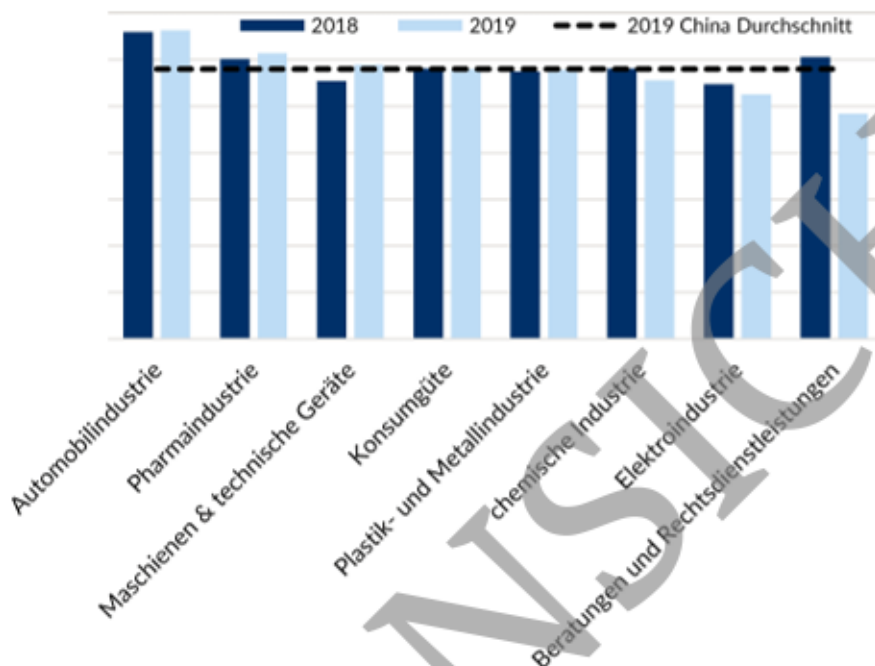
## M 2 Strukturdaten der Volksrepublik China

Demografische Daten	2000	2005	2010	2015	2018
Bevölkerung [in 1.000]	1.267.430	1.307.560	1.340.910	1.373.490	1.395.380
Bevölkerungsentwicklung [%]	0,8	0,6	0,5	0,5	0,37
Bevölkerungsdichte [Einw./km <sup>2</sup> ]	134,5	138,9	142,5	146,1	148,5



Anmerkung: ab 2020 Prognosen der UNO, mittlere Variante

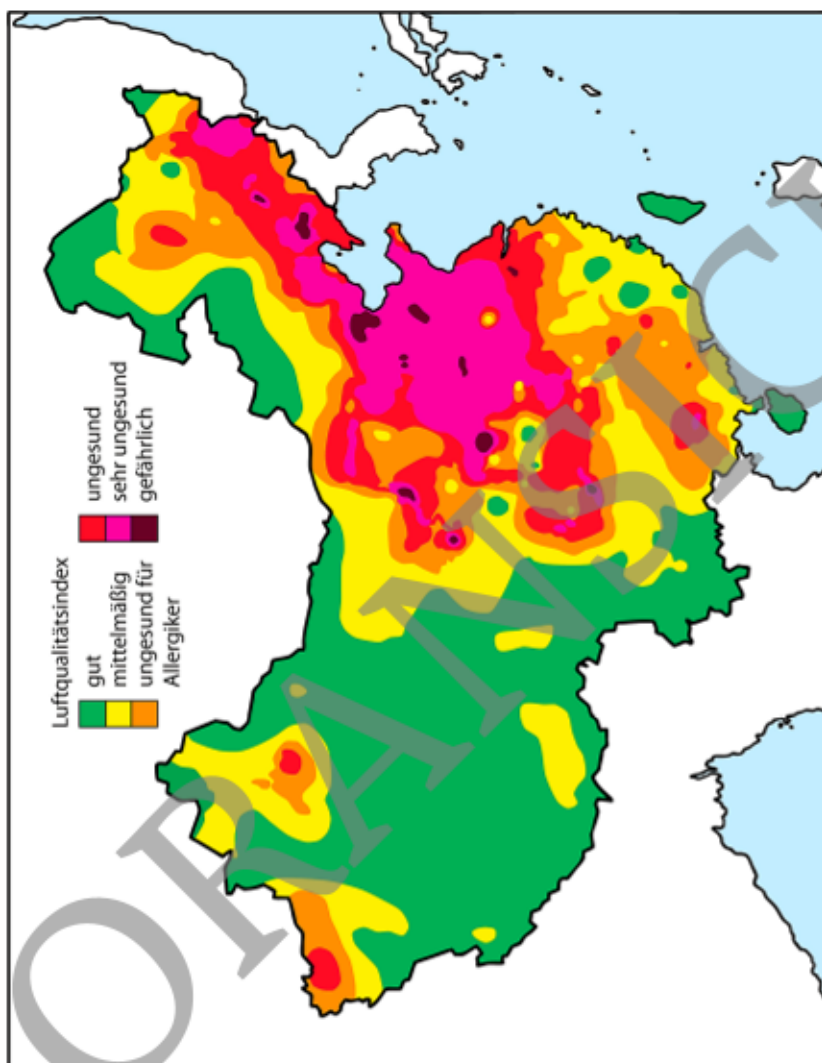
Quellen: IMF-WEO, US Census Bureau, Weltbank, UNDESA, [www.cia.gov](http://www.cia.gov) (Zugriff 29.04.2019)

**Lohnzuwachs 2018/2019 nach Industriesektor (in %)**Anmerkung:

Durchschnittlicher Lohnzuwachs in China 2017 = 6,23 %

Quelle: verändert nach German Chamber of Commerce in China (Zugriff 29.04.2019)

## M 8



Anmerkung: gemessene Werte vom 19./20. Dezember 2016

Quelle: verändert nach China Meteorological Administration