

Experimentiervideo: Zwiebelhäutchen mikroskopieren

Redaktion Biologie



erstellt mit Chemix.org, Grafik: Julia Lenzmann

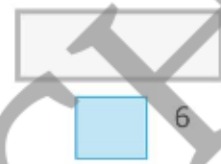

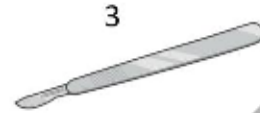
KOMPETENZPROFIL

Lehrplananknüpfung:	Mikroskop, Zwiebelhaut, Mikroskopieren, Pflanzenzelle, pflanzliche Zelle
Länge des Videos:	3:05 min
Abschnitte:	0:00–0:38 min Einstieg, Chemikalien & Geräte 0:39–1:35 min Experiment 1:36–2:59 min Mikroskopische Zeichnung & Aufbau der pflanzlichen Zelle 3:00–3:05 min Abschluss



Zwiebelhäutchen mikroskopieren – Versuchsprotokoll

Materialien und Geräte



erstellt mit chemix.org und Biorender.com

- 1: _____
- 2: _____
- 3: _____ oder Rasierklinge
- 4: _____
- 5: _____
- 6: _____ mit _____
- 7: _____
- 8: _____