

II.17

Altes Testament

Nichts wie weg! – Die Geschichte des Propheten Jona

Eva Erlinghagen, Zülpich

Illustrationen: Bettina Weyland, Wallerfangen



© RAABE 2020

© iStock/Thinkstock

In dieser Unterrichtseinheit lernen die Schülerinnen und Schüler die Geschichte des Propheten Jona kennen, verknüpfen sein Handeln mit ihrer eigenen Lebenswelt und ihren persönlichen Erfahrungen mit Angst und Mut. Sie gestalten eine Erzählkiste, die nach und nach mit den Arbeitsergebnissen der einzelnen Stunden befüllt wird.

KOMPETENZPROFIL

Klassenstufen:	2 und 3
Dauer:	7 Unterrichtsstunden
Kompetenzen:	Erfahrungen im Zusammenleben mit anderen beschreiben und vergleichen; in Propheten Menschen entdecken, die sich von Gott berufen wissen; Fehler und Versagen im menschlichen Leben erkennen und mit inneren Konflikten umgehen
Thematische Bereiche:	Propheten, Angst und Geborgenheit, Berufung
Medien:	Texte, Mal- und Bastelvorlagen, Lied
Zusatzmaterial:	1 Farbfolie

Auf einen Blick

Legende der Abkürzungen:

AB: Arbeitsblatt, TX: Text, LN: Lied mit Noten, VL: Mal-/Bastelvorlage, FF: Farbfolie

1. Stunde

Thema:	Der Prophet Jona
M 1 (TX)	Jona, ein Prophet / Vorlesen des Textes
M 2 (VL)	Der Prophet Jona / Ausmalen des Bildes
Benötigt:	1 Schachtel pro Kind, Bunt-/Wachsmalstifte, Scheren, Klebstoff, buntes Papier

2. Stunde

Thema:	Jona wird berufen und flieht
M 3 (TX)	Die Geschichte von Jona (Teil 1) / Vorlesen von Teil 1 der Geschichte
M 4 (VL)	Ein Papierschiff falten / Falten eines Papierschiffs
M 5 (LN)	Das Jona-Lied / Singen der Strophen 1 bis 3
Benötigt:	1 Blatt Papier (DIN A5) pro Kind

3. Stunde

Thema:	Jona wird ins Meer geworfen
M 3 (TX)	Die Geschichte von Jona (Teil 2) / Vorlesen von Teil 2 der Geschichte
M 5 (LN)	Das Jona-Lied / Singen der Strophen 1 bis 5
Benötigt:	dunkelblaues und graues Tonpapier, Scheren, Klebstoff

4./5. Stunde

Thema:	Jona und der Walfisch
M 3 (TX)	Die Geschichte von Jona (Teil 3) / Vorlesen von Teil 3 der Geschichte
M 6 (FF)	Jona im Bauch des Fisches / Bildbetrachtung
M 7 (TX)	Jona betet zu Gott / Lesen des Gebets
M 8 (AB)	Manchmal habe ich Angst / Beschriften der Vorlage
M 9 (VL)	Einen Walfisch basteln / Basteln eines Wals aus Eierkarton
Benötigt:	1 30er-Eierpalette, 1 Prickelnadel; 1 Paar Wackelaugen, 1 blauer Pfeifenputzer, blaue Farbe (und Malutensilien), 1 schwarzer Filzstift, 1 blauer Buntstift, 1 Schere, Klebstoff pro Kind

M 1 Jona, ein Prophet

Die Geschichte von Jona steht in der Bibel, und zwar im Alten Testament.
(Ggf. Stelle in der Bibel zeigen.)

Um dorthin zu gelangen, müssen wir uns auf eine kleine Zeitreise begeben.
(Zeitstrahl in die Mitte legen.)

Wir reisen ganz weit zurück in die Vergangenheit ... 100, 500, 1000, 2000 Jahre.
Jetzt sind wir im Jahr 0; das Jahr, in dem Jesus geboren wurde. Aber wir müssen
noch weiter zurück ... 250, 500 Jahre, 750 Jahre vor Christus. Jetzt sind wir in
dem Jahr angekommen, in dem die Geschichte von Jona spielt.

Es ist die Zeit der Propheten. Propheten waren Menschen, die von Gott
ausgesucht wurden, um auf Erden seine Botschaft zu verkünden. Das konnten
gute oder schlechte Nachrichten sein.

Jona war so ein Prophet und er sollte eine schlechte Nachricht überbringen.


Welche das war, erfahrt ihr demnächst ...

M 2 Der Prophet Jona



M 7




Jona betet zu Gott

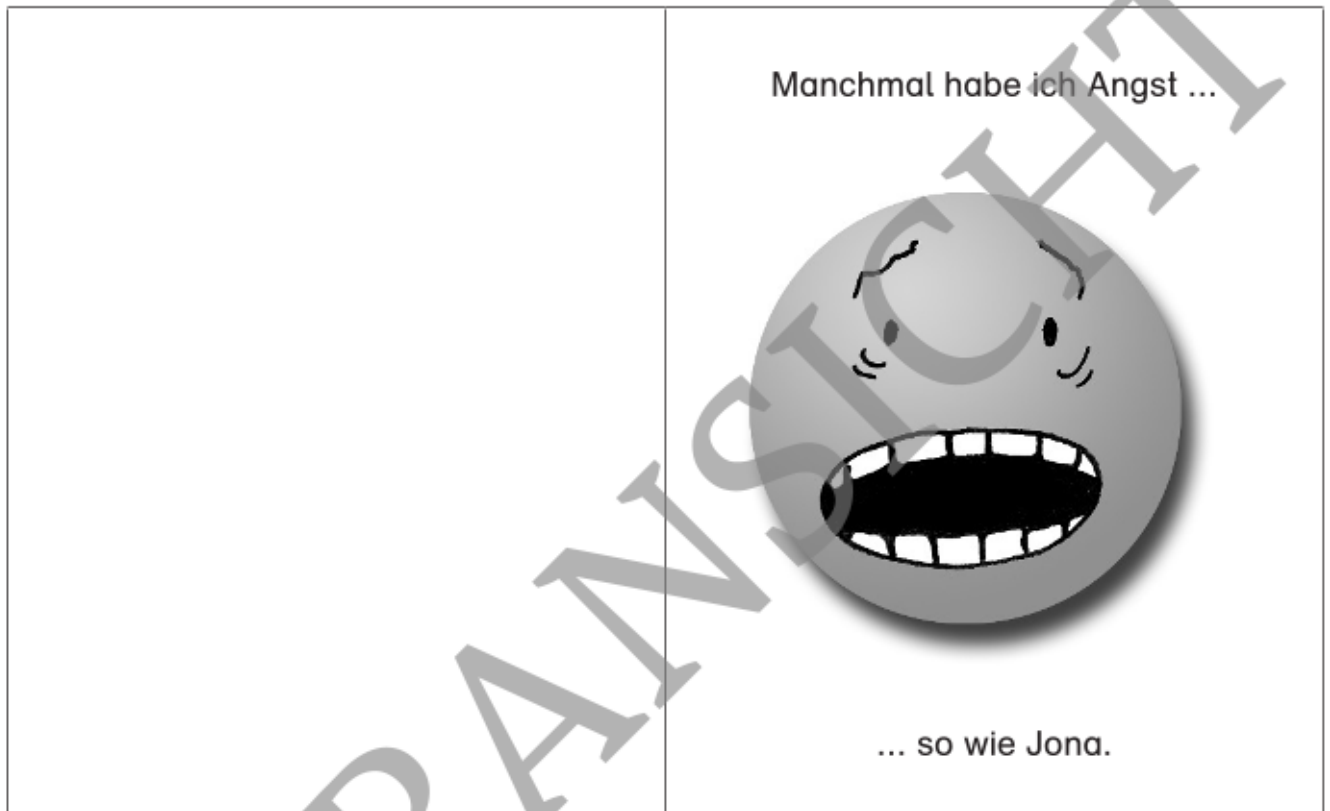


Manchmal habe ich Angst

M 8

Aufgaben

-  1. Schneide die Karte aus und falte sie an der Mittellinie.
-  2. Schreibe auf die linke Innenseite, wovor du Angst hast.
-  3. Schreibe auf die rechte Innenseite, was dir gegen die Angst hilft.



M 12

Jona-Leporello

Aufgaben



1. Male die Bilder aus.



2. Schreibe auf die Rückseite zu jedem Bild einen passenden Satz.



3. Schneide die Teile des Leporellos aus und klebe sie aneinander.

Die Geschichte von Jona

