

I.2.2

Deutsch – Schreiben

Elfchen & Co. – eigene Gedichte nach einem Bauplan schreiben

Margit Brose



© gettyimages/E+S/DI Productions

In dieser Einheit werden die Kinder zum kreativen Schreiben angeregt. Sie lernen verschiedene Gedichtformen kennen und entdecken dabei selbst die Muster und Regeln, nach denen diese verfasst wurden. Anschließend schreiben sie nach einem thematischen Einstieg eigene Gedichte nach dem jeweiligen Bauplan. Diese werden so aufbereitet, dass sie in Form eines Lapbooks präsentiert werden können.

KOMPETENZPROFIL

Klassenstufe:

Dauer: ca. 10 Unterrichtsstunden

Kompetenzen: verschiedene Gedichtformen kennen; Texte planen und schreiben;

Eigene Texte präsentieren

Thematische Bereiche: Akrostichon, Bildgedicht, Elfchen, Treppengedicht, Lapbook

Medien: Gedichte, Fantasiereise, Arbeitsblätter, Bilder, Test, Selbsteinschätzungsbogen, Beobachtungsbogen

Fächerübergreifend: Musik: Vivaldi, Der Frühling; Kunst: Selbstporträt, Naturbilder, Collagen gestalten; Sport: Kinderspiele, Spiele früher

Auf einen Blick

Legende der Abkürzungen:

AB: Arbeitsblatt; AL: Anleitung; BD: Bilder/Bildkarten; TX: Text; VL: Vorlage

UG: Unterrichtsgespräch; LV: Lehrervortrag; EA: Einzelarbeit; PA: Partnerarbeit

 einfaches Niveau

 mittleres Niveau

 schwieriges Niveau


1./2. Stunde

Thema: Das Akrostichon kennenlernen und schreiben

Einstieg: LP wirft im Stehkreis einem Kind einen Ball zu, das Kind nennt seinen Namen und ein passendes Wort mit demselben Anfangsbuchstaben

M 1 (AB) **Melina und Artur** / SuS betrachten die Akrosticha, beschreiben die Gedichtform und setzen sich mit einer Erklärung auseinander (PA)

M 2 (VL) **Das bin ich** / SuS erstellen einen Steckbrief von sich als Vorbereitung für die weiteren Aufgaben (EA)

M 3–M 5 (AB) **Wir stellen uns vor** / SuS üben die Gedichtform „Akrostichon“ anhand von Beispielen und schreiben dann ein eigenes zu ihrem Namen (EA) 

Benötigt: Ball (für den Einstieg)

3./4. Stunde

Thema: Bildgedichte kennenlernen und schreiben

M 6 (AB) **Was ist denn da versteckt** / SuS betrachten 2 Bildgedichte, beschreiben die Gedichtform und setzen sich mit einer Erklärung auseinander (PA)


M 7–M 9 (AB) **Um uns herum** / SuS suchen versteckte Wörter in Bildgedichten und erstellen selbst Bildgedichte zu einer Gedichtform (EA, PA) 

5./6. Stunde

Thema: Elfchen kennenlernen und schreiben

M 10 (AB) **Begegnungen** / SuS betrachten 2 Elfchen, beschreiben die Gedichtform und setzen sich mit einer Erklärung auseinander (PA)

M 11 (TX, BD) **Am Waldrand** / LP liest eine Fantasiereise vor (LV); SuS erhalten ggf. im Unterrichtsbereich die Bilder und malen sie richtig an (EA)

M 12–M 13 (AB) **Wir entdecken die Natur** / SuS ordnen Zeilen zu Elfchen bzw. schreiben selbst Elfchen nach bestimmten Vorgaben (EA, PA) 

Vorbereitung: ggf. CD/Musik zum Thema „Frühling“ besorgen (z. B. Vivaldi)

Benötigt: Scheren und Kleber (für M 12)

ggf. Musik und Abspielgerät

Melina und Artur – das Akrostichon kennenlernen

M 1



Aufgabe 1: Lest die Wörter. Was erfahrt ihr über die Kinder Melina und Artur?

M	ATHE
E	LEFANTEN
L	IMONADE
I	NLINER
N	ETT
A	PFELKUCHEN

A	PRIL
R	ENNRA
T	UNFENEN
U	GUR
R	ONALDO



Aufgabe 2: Überlegt gemeinsam: Wie haben Melina und Artur das gemacht? Warum sind alle Buchstaben groß geschrieben?



Aufgabe 3: Lest die Erklärung im Kasten. Vergleicht mit euren Antworten von oben.

Das Akrostichon

Das Akrostichon ist ein Buchstaben- oder Schreibspiel. Es funktioniert nach einem bestimmten Bauplan.

So gehst du vor:

1. Wähle ein Wort aus (zum Beispiel deinen Namen).
2. Schreibe alle Buchstaben des Wortes senkrecht (von oben nach unten) untereinander an den Anfang der Schreiblinien.
3. Die Buchstaben des Wortes sind Anfangsbuchstaben von neuen Wörtern.
4. Suche zu jedem Buchstaben ein Wort. Das Wort muss gut zum Thema passen (zum Beispiel etwas über dich).
5. Schreibe diese Wörter in die passende Zeile.
6. Verwende nur Großbuchstaben!

M 4 

Wir stellen uns vor – ein Akrostichon schreiben



Aufgabe 1: Suche 2 Namen aus. Schreibe sie senkrecht (von oben nach unten) in die Kästchen.

Thilo • Klaus • Hilda • Irene



Aufgabe 2: Finde Wörter zu den Buchstaben. Sie sollen die Person beschreiben. Die Beispiele in den Kästchen können dir helfen.


Italien • Kunst • unpünktlich • sportlich • hilfsbereit • tanzen • lustig
• Hunde • intelligent • Energie • Dinosaurier • Abenteuer



Aufgabe 3: Jetzt bist du dran!

- Nimm ein leeres Blatt.
- Schreibe deinen Namen senkrecht (von oben nach unten) auf.
- Schreibe zu jedem Buchstaben ein Wort. Das Wort muss etwas mit dir zu tun haben.

Du kannst Nomen,
Verben und Adjektive
verwenden.



Aufgabe 4: Stelle dein Akrostichon einem Partner vor.

M 6 Was ist denn da versteckt? – Bildgedichte




Aufgabe 1: Seht euch die Bildgedichte genau an.
Sprecht darüber.

- Wie sind sie entstanden?
- Sind das Gedichte?

TorTorTorTorTorTorTorTorTorTor
 TorTorTorTorTorTorTorTorTorTor
 TorTorTorTorTorTorTorTorTorTor
 TorTorTorTorTorBallBallTorTorTo
 TorTorTorTorTorBallBallTorTorTo
 TorTorTorTorTorTorTorTorTorTor

BaumBaum
 BaumVogelBaum
 BaumBaumBaumBaum
 BaumBaumBaumBaumBaum
 BaumBaumBaumBaum
 BaumBaumBaum
 Stamm
 Stamm
 Stamm
 Stamm
 Stamm

Man kann den Umriss
vorzeichnen.



Aufgabe 2: Lest die Erklärung im Kasten.
Vergleicht mit euren Antworten von oben.

Das Bildgedicht

Das Bildgedicht heißt auch Figurengedicht.

Der Umriss der Wörter ergibt ein Bild. Die Wörter und das Bild haben etwas miteinander zu tun. Zwischen den Wörtern kannst du ein anderes Wort verstecken. Manchmal sind die Wörter am rechten Rand abgeschnitten.

Wir entdecken die Natur – Elfchen kennenlernen




Aufgabe 1: Wähle ein Thema aus und schreibe es in die Mitte. Welche Wörter fallen dir dazu ein? Schreibe sie dazu.

Frühling • Hund • Biene • Feldmaus



Aufgabe 2: Schreibe ein Elfchen zum Thema. Schreibe in jede Zeile nur ein Wort.

Du kannst Wörter von oben benutzen.





Aufgabe 3: Zeige dein Elfchen einem Partner. Sprecht darüber.

Der RAABE Webshop: Schnell, übersichtlich, sicher!



Wir bieten Ihnen:



Schnelle und intuitive Produktsuche



Übersichtliches Kundenkonto



Komfortable Nutzung über
Computer, Tablet und Smartphone



Höhere Sicherheit durch
SSL-Verschlüsselung

Mehr unter: www.raabe.de